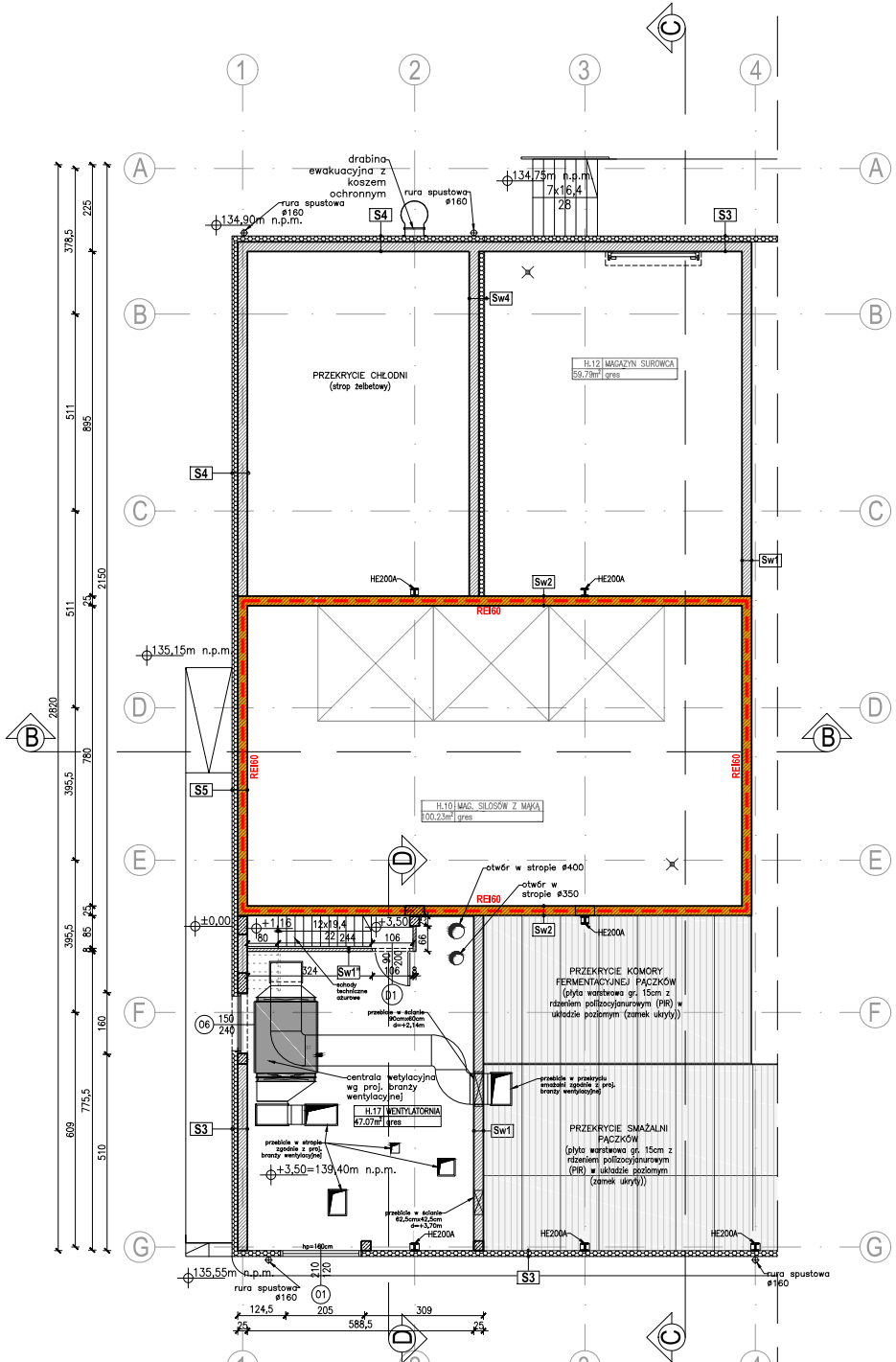
drabina ewakuacyjna z koszem ochronnym
rura spustowa ø160
134,75m n.p.m.
7x16,4
28
134,90m n.p.m.
S4
S3
Sw4
Sw1
Sw2
Sw1'
H.12 MAGAZYN SUROWCA
59.79m² gres
PRZEKRYCIE CHŁODNI (strop żelbetowy)
HE200A
REI60
H.10 MAG. SILOSÓW Z MĄKĄ
100.23m² gres
135,15m n.p.m.
S5
otwór w stropie ø400
otwór w stropie ø350
±0,00
+1,16
+3,50
PRZEKRYCIE KOMORY FERMENTACYJNEJ PĄCZKÓW (płyta warstwowa gr. 15cm z rdzeniem poliizocyjanurowym (PIR) w układzie poziomym (zamek ukryty))
PRZEKRYCIE SMAŻALNI PĄCZKÓW (płyta warstwowa gr. 15cm z rdzeniem poliizocyjanurowym (PIR) w układzie poziomym (zamek ukryty))
centrala wentylacyjna wg proj. branży wentylacyjnej
H.17 WENTYLATORNIA
47.07m² gres
schody techniczne ażurowe
+3,50=139,40m n.p.m.
135,55m n.p.m.
rura spustowa ø160
A
B
C
D
E
F
G
1
2
3
4
2820
2150

FRAGM. RZUTU HALI NA WYS. +4,70

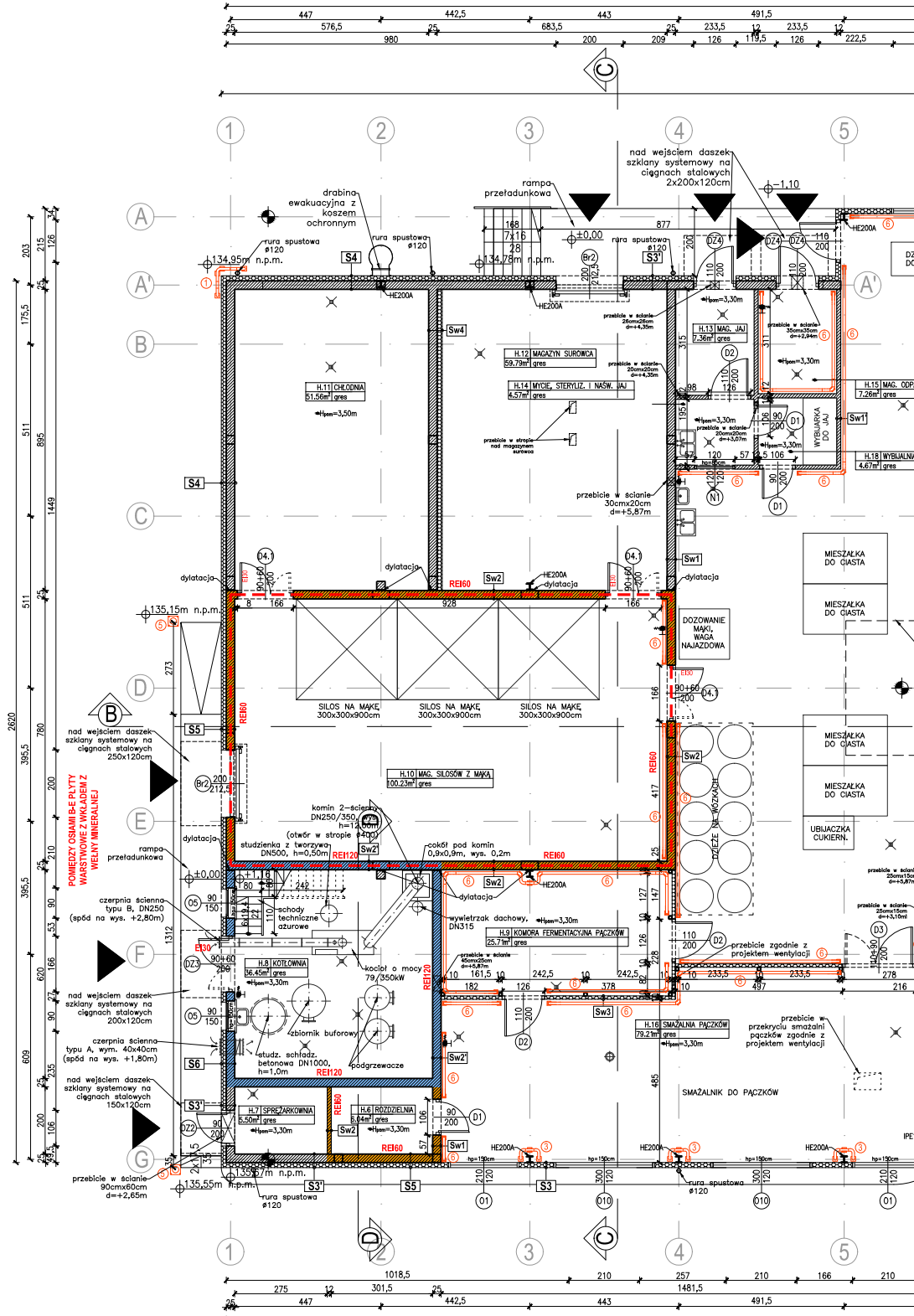
nad wejściem daszek szklany systemowy na cięgnach stalowych 2x200x120cm
rampa przeładunkowa
drabina ewakuacyjna z koszem ochronnym
rura spustowa ø120
134,95m n.p.m.
134,78m n.p.m.
±0,00
-1,10
H.11 CHŁODNIA
51.56m² gres
H.12 MAGAZYN SUROWCA
59.79m² gres
H.13 MAG. JAJ
7.36m² gres
H.14 MYCIE, STERYLIZ. I NAŚW. JAJ
4.57m² gres
H.15 MAG. ODP.
7.26m² gres
H.18 WYBIJALNIA
4.67m² gres
WYBIJARKA DO JAJ
MIESZAŁKA DO CIASTA
DOZOWANIE MĄKI, WAGA NAJAZDOWA
SILOS NA MĄKĘ 300x300x900cm
H.10 MAG. SILOSÓW Z MĄKĄ
100.23m² gres
DZIEŻE NA WÓZKACH
UBIJACZKA CUKIERN.
POMIĘDZY OSIAMI B-E PŁYTY WARSTWOWE Z WKŁADEM Z WEŁNY MINERALNEJ
komin 2-ścienny DN250/350, h=12,60m
studzienka z tworzywa DN500, h=0,50m
cokół pod komin 0,9x0,9m, wys. 0,2m
czerpnia ścienna typu B, DN250 (spód na wys. +2,80m)
czerpnia ścienna typu A, wym. 40x40cm (spód na wys. +1,80m)
wywietrzak dachowy DN315
H.9 KOMORA FERMENTACYJNA PĄCZKÓW
25.71m² gres
H.8 KOTŁOWNIA
36.45m² gres
kocioł o mocy 79/350kW
zbiornik buforowy
podgrzewacze
studz. schładz. betonowa DN1000, h=1,0m
H.7 SPRĘŻARKOWNIA
5.50m² gres
H.6 ROZDZIELNIA
6.04m² gres
H.16 SMAŻALNIA PĄCZKÓW
79.21m² gres
SMAŻALNIK DO PĄCZKÓW
przebicie w przekryciu pączków zgodnie z projektem wentylacji
przebicie w ścianie 90cmx60cm d=+2,65m
nad wejściem daszek szklany systemowy na cięgnach stalowych 250x120cm
nad wejściem daszek szklany systemowy na cięgnach stalowych 200x120cm
nad wejściem daszek szklany systemowy na cięgnach stalowych 150x120cm
dylatacja
REI60
REI120
EI30
HE200A
135,15m n.p.m.
135,55m n.p.m.
135,57m n.p.m.
A
A'
B
C
D
E
F
G
1
2
3
4
5
2620
1481,5
1018,5

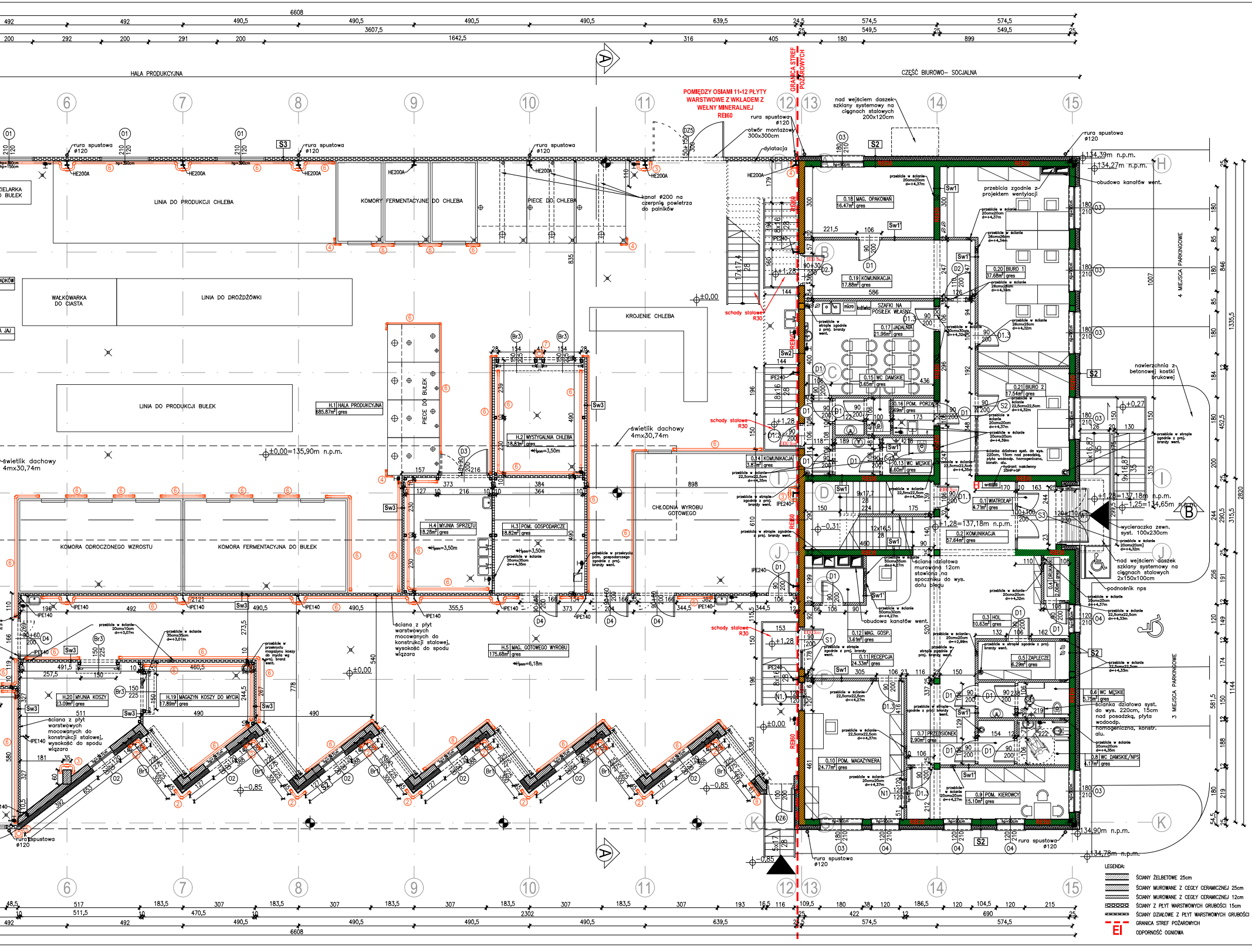
6608
3607,5
1642,5
HALA PRODUKCYJNA
CZĘŚĆ BIUROWO- SOCJALNA
GRANICA STREF POŻAROWYCH
POMIĘDZY OSIAMI 11-12 PŁYTY WARSTWOWE Z WKŁADEM Z WEŁNY MINERALNEJ REI60
A
B
C
D
E
F
G
H
I
J
K
6
7
8
9
10
11
12
13
14
15
rura spustowa ø120
otwór montażowy 300x300cm
dylatacja
nad wejściem daszek szklany systemowy na cięgnach stalowych 200x120cm
HE200A
LINIA DO PRODUKCJI CHLEBA
KOMORY FERMENTACYJNE DO CHLEBA
PIECE DO CHLEBA
kanał ø200 na czerpnię powietrza do palników
WAŁKOWARKA DO CIASTA
LINIA DO DROŻDŻÓWKI
KROJENIE CHLEBA
LINIA DO PRODUKCJI BUŁEK
PIECE DO BUŁEK
H.1 HALA PRODUKCYJNA 685.87m² gres
±0,00=135,90m n.p.m.
świetlik dachowy 4mx30,74m
H.2 WYSTYGALNIA CHLEBA 18.81m² gres
Hpom=3,50m
H.3 POM. GOSPODARCZE 18.82m² gres
H.4 MYJNIA SPRZĘTU 18.28m² gres
przebicie w ścianie 35cmx35cm d=+4,35m
przebicie w przekryciu pom. gospodarczego zgodnie z proj. branży went.
CHŁODNIA WYROBU GOTOWEGO
KOMORA ODROCZONEGO WZROSTU
KOMORA FERMENTACYJNA DO BUŁEK
H.5 MAG. GOTOWEGO WYROBU 175.68m² gres
Hpom=6,18m
ściana z płyt warstwowych mocowanych do konstrukcji stalowej, wysokość do spodu wiązara
H.20 MYJNIA KOSZY 23.09m² gres
H.19 MAGAZYN KOSZY DO MYCIA 17.89m² gres
przebicie w ścianie 20cmx10cm d=+3,07m
przebicie w ścianie 35cmx35cm d=+3,01m
przebicie w przekryciu magazynu koszy do mycia wg proj. branż went.
IPE140
IPE240
schody stalowe R30
REI60
REI30
EI30 S200
EI60 S200
0.18 MAG. OPAKOWAŃ 16.47m² gres
0.19 KOMUNIKACJA 17.88m² gres
0.20 BIURO 1 37.68m² gres
0.21 BIURO 2 17.54m² gres
0.17 JADALNIA 21.96m² gres
SZAFKI NA POSIŁEK WŁASNY
micro
lodówka
0.15 WC DAMSKIE 3.65m² gres
0.16 POM. PORZĄDK. 2.69m² gres
0.13 WC MĘSKIE 6.60m² gres
0.14 KOMUNIKACJA 3.87m² gres
przebicia zgodnie z projektem wentylacji
przebicie w ścianie 20cmx20cm d=+4,37m
przebicie w ścianie 26cmx26cm d=+4,34m
przebicie w ścianie 26cmx26cm d=+4,32m
przebicie w ścianie 30cmx30cm d=+4,32m
przebicie w stropie zgodnie z proj. branży went.
ścianka działowa syst. do wys. 220cm, 15cm nad posadzką, płyta wodoodp. homogeniczna, konstr. alu.
hydrant naścienny 25HP+GP
obudowa kanałów went.
0.1 WIATROŁAP 4.71m² gres
0.2 KOMUNIKACJA 57.64m² gres
+1,28=137,18m n.p.m.
ściana działowa murowana 12cm stawiana na spoczniku do wys. dołu biegu
0.4 DRUKARKI 2.06m² gres
0.3 HOL 10.63m² gres
0.12 MAG. GOSP. 3.61m² gres
0.11 RECEPCJA 24.33m² gres
0.5 ZAPLECZE 6.29m² gres
0.6 WC MĘSKIE 5.75m² gres
0.7 PRZEDSIONEK 2.90m² gres
0.8 WC DAMSKIE/NPS 4.17m² gres
0.9 POM. KIEROWCY 15.10m² gres
0.10 POM. MAGAZYNIERA 24.77m² gres
134,39m n.p.m.
134,27m n.p.m.
+1,28=137,18m n.p.m.
-1,25=134,65m n.p.m.
134,90m n.p.m.
134,78m n.p.m.
nawierzchnia z betonowej kostki brukowej
4 MIEJSCA PARKINGOWE
3 MIEJSCA PARKINGOWE
wycieraczka zewn. syst. 100x230cm
nad wejściem daszek szklany systemowy na cięgnach stalowych 2x150x100cm
podnośnik nps
±0,00
-0,85
-0,31
+0,27
S1
S2
S3
Sw1
Sw1'
Sw2
Sw3
D1
D1.1
D1.3
D2
D2.1
D3
D4
N1
N1.1
Br1
Br3
DZ5
DZ6
01
02
03
04
LEGENDA:
ŚCIANY ŻELBETOWE 25cm
ŚCIANY MUROWANE Z CEGŁY CERAMICZNEJ 25cm
ŚCIANY MUROWANE Z CEGŁY CERAMICZNEJ 12cm
ŚCIANY Z PŁYT WARSTWOWYCH GRUBOŚCI 15cm
ŚCIANY DZIAŁOWE Z PŁYT WARSTWOWYCH GRUBOŚCI
GRANICA STREF POŻAROWYCH
EI
ODPORNOŚĆ OGNIOWA

nr pom.	nazwa pomieszczenia	pow. (m²)	posadzka	wykończenie ścian i sufitów	
HALA PRODUKCYJNA					
H.1	HALA PRODUKCYJNA	685,87	gres	ściany	płyty warstwowe gr. 15cm z rdzeniem poliizocyjanurowym (PIR) w ukł. poziomym/ płytki ceramiczne
				sufity	jak budynek hali
H.2	WYSTYGALNIA CHLEBA	18,81	gres	ściany	płyty warstwowe gr. 15cm z rdzeniem poliizocyjanurowym (PIR) w ukł. poziomym
				sufity	płyty warstwowe gr. 15cm z rdzeniem poliizocyjanurowym (PIR) w ukł. poziomym
H.3	POM. GOSPODARCZE	18,82	gres	ściany	płyty warstwowe gr. 15cm z rdzeniem poliizocyjanurowym (PIR) w ukł. poziomym
				sufity	płyty warstwowe gr. 15cm z rdzeniem poliizocyjanurowym (PIR) w ukł. poziomym
H.4	MYJNIA SPRZĘTU	18,28	gres	ściany	płyty warstwowe gr. 15cm z rdzeniem poliizocyjanurowym (PIR) w ukł. poziomym
				sufity	płyty warstwowe gr. 15cm z rdzeniem poliizocyjanurowym (PIR) w ukł. poziomym
H.5	MAG. GOTOWEGO WYROBU	175,68	gres	ściany	płytki ceramiczne /płyty warstwowe gr. 15cm z rdzeniem poliizocyjanurowym (PIR) w ukł. poziomym
				sufity	płyty warstwowe gr. 15cm z rdzeniem poliizocyjanurowym (PIR) w ukł. poziomym
H.6	ROZDZIELNIA	6,04	gres	ściany	tynk cem.-wap. zatarty na gładko malowany farbami akrylowymi
				sufity	tynk cem.-wap. zatarty na gładko malowany farbami akrylowymi
H.7	SPRĘŻARKOWNIA	5,50	gres	ściany	tynk cem.-wap. zatarty na gładko malowany farbami akrylowymi
				sufity	tynk cem.-wap. zatarty na gładko malowany farbami akrylowymi
H.8	KOTŁOWNIA	36,45	gres	ściany	tynk cem.-wap. zatarty na gładko malowany farbami akrylowymi
				sufity	tynk cem.-wap. zatarty na gładko malowany farbami akrylowymi
H.9	KOMORA FERMENTACYJNA PĄCZKÓW	25,71	gres	ściany	płyty warstwowe gr. 10cm z rdzeniem poliizocyjanurowym (PIR) w ukł. poziomym/ płytki ceramiczne
				sufity	płyty warstwowe gr. 15cm z rdzeniem poliizocyjanurowym (PIR) w ukł. poziomym
H.10	MAG. SILOSÓW Z MĄKĄ	100,23	gres	ściany	tynk cem.-wap. zatarty na gładko malowany farbami akrylowymi
				sufity	tynk cem.-wap. zatarty na gładko malowany farbami akrylowymi
H.11	CHŁODNIA	51,56	gres	ściany	płyty warstwowe gr. 15cm z rdzeniem poliizocyjanurowym (PIR) w ukł. poziomym/ tynk cem.-wap. zatarty na gładko malowany farbami akrylowymi
				sufity	płyty warstwowe gr. 15cm z rdzeniem poliizocyjanurowym (PIR) w ukł. poziomym
H.12	MAG. SUROWCA	59,79	gres	ściany	tynk cem.-wap. zatarty na gładko malowany farbami akrylowymi
				sufity	jak budynek hali
H.13	MAG. JAJ	7,36	gres	ściany	płytki ceramiczne
				sufity	tynk cem.-wap. zatarty na gładko malowany farbami akrylowymi
H.14	MYCIE, STERYLIZACJA I NAŚWIETLANIE JAJ	4,57	gres	ściany	płytki ceramiczne
				sufity	tynk cem.-wap. zatarty na gładko malowany farbami akrylowymi
H.15	MAG. ODPADKÓW	7,26	gres	ściany	płytki ceramiczne
				sufity	tynk cem.-wap. zatarty na gładko malowany farbami akrylowymi
H.16	SMAŻALNIA PĄCZKÓW	79,21	gres	ściany	płyty warstwowe gr. 15cm z rdzeniem poliizocyjanurowym (PIR) w ukł. poziomym/ płytki ceramiczne
				sufity	płyty warstwowe gr. 15cm z rdzeniem poliizocyjanurowym (PIR) w ukł. poziomym
H.17	WENTYLATORNIA	47,07	gres	ściany	tynk cem.-wap. zatarty na gładko malowany farbami akrylowymi
				sufity	jak budynek hali
H.18	WYBIJALNIA JAJ	4,67	gres	ściany	płytki ceramiczne
				sufity	tynk cem.-wap. zatarty na gładko malowany farbami akrylowymi
H.19	MAGAZYN KOSZY DO MYCIA	17,89	gres	ściany	płyty warstwowe gr. 15cm z rdzeniem poliizocyjanurowym (PIR) w ukł. poziomym
				sufity	płyty warstwowe gr. 15cm z rdzeniem poliizocyjanurowym (PIR) w ukł. poziomym
H.20	MYJNIA KOSZY	23,09	gres	ściany	płyty warstwowe gr. 15cm z rdzeniem poliizocyjanurowym (PIR) w ukł. Poziomym
				sufity	płyty warstwowe gr. 15cm z rdzeniem poliizocyjanurowym (PIR) w ukł. Poziomym
SUMA:		**1393,86**			
CZĘŚĆ BIUROWO- SOCJALNA					
nr pom.	**nazwa pomieszczenia**	**pow. (m²)**	**posadzka**	**wykończenie ścian i sufitów**	
0.1	WIATROŁAP	4,71	gres	ściany	tynk gipsowy malowany farbami akrylowymi
				sufity	podwieszany rastrowy 60x60cm na konstr. systemowej
0.2	KOMUNIKACJA	57,64	gres	ściany	tynk gipsowy malowany farbami akrylowymi
				sufity	podwieszany rastrowy 60x60cm na konstr. systemowej
0.3	HOL	10,63	gres	ściany	tynk gipsowy malowany farbami akrylowymi
				sufity	podwieszany rastrowy 60x60cm na konstr. systemowej
0.4	DRUKARKI	2,06	gres	ściany	tynk gipsowy malowany farbami akrylowymi
				sufity	podwieszany rastrowy 60x60cm na konstr. systemowej
0.5	ZAPLECZE	6,29	gres	ściany	tynk gipsowy malowany farbami akrylowymi
				sufity	podwieszany rastrowy 60x60cm na konstr. systemowej
0.6	WC MĘSKIE	5,75	gres	ściany	płytki ceramiczne
				sufity	podwieszany rastrowy 60x60cm na konstr. systemowej
0.7	PRZEDSIONEK	2,90	gres	ściany	tynk cem.-wap. zatarty na gładko malowany farbami akrylowymi
				sufity	podwieszany rastrowy 60x60cm na konstr. systemowej
0.8	WC DAMSKIE/ NPS	4,17	gres	ściany	płytki ceramiczne
				sufity	podwieszany rastrowy 60x60cm na konstr. systemowej
0.9	POM. KIEROWCY	15,10	gres	ściany	tynk gipsowy malowany farbami akrylowymi
				sufity	podwieszany rastrowy 60x60cm na konstr. systemowej
0.10	POM. MAGAZYNIERA	24,77	gres	ściany	tynk gipsowy malowany farbami akrylowymi
				sufity	podwieszany rastrowy 60x60cm na konstr. systemowej
0.11	RECEPCJA	24,33	gres	ściany	tynk gipsowy malowany farbami akrylowymi
				sufity	podwieszany rastrowy 60x60cm na konstr. systemowej
0.12	MAGAZYN GOSPODARCZY	3,61	gres	ściany	tynk cem.-wap. zatarty na gładko malowany farbami akrylowymi
				sufity	podwieszany rastrowy 60x60cm na konstr. systemowej
0.13	WC MĘSKIE	6,60	gres	ściany	płytki ceramiczne
				sufity	podwieszany rastrowy 60x60cm na konstr. systemowej
0.14	KOMUNIKACJA	3,87	gres	ściany	płytki ceramiczne
				sufity	podwieszany rastrowy 60x60cm na konstr. systemowej
0.15	WC DAMSKIE	3,65	gres	ściany	płytki ceramiczne
				sufity	podwieszany rastrowy 60x60cm na konstr. systemowej
0.16	POM. GOSPODARCZE	2,69	gres	ściany	tynk cem.-wap. zatarty na gładko malowany farbami akrylowymi
				sufity	podwieszany rastrowy 60x60cm na konstr. systemowej
0.17	JADALNIA	21,96	gres	ściany	płytki ceramiczne
				sufity	podwieszany rastrowy 60x60cm na konstr. Systemowej
0.18	MAG. OPAKOWAŃ	16,47	gres	ściany	tynk cem.-wap. zatarty na gładko malowany farbami akrylowymi
				sufity	podwieszany rastrowy 60x60cm na konstr. systemowej
0.19	KOMUNIKACJA	17,88	gres	ściany	tynk gipsowy malowany farbami akrylowymi
				sufity	podwieszany rastrowy 60x60cm na konstr. systemowej
0.20	BIURO 1	37,68	gres	ściany	tynk gipsowy malowany farbami akrylowymi
				sufity	podwieszany rastrowy 60x60cm na konstr. systemowej
0.21	BIURO 2	17,54	gres	ściany	tynk gipsowy malowany farbami akrylowymi
				sufity	podwieszany rastrowy 60x60cm na konstr. systemowej
SUMA		**290,3**			
SUMA PARTER		**1684,16**			

- 🟦 PRZEGRODA O ODPORNOŚCI OGNIOWEJ REI120
- 🟧 PRZEGRODA O ODPORNOŚCI OGNIOWEJ REI60
- 🟩 PRZEGRODA O ODPORNOŚCI OGNIOWEJ REI30
- H HYDRANT NAŚCIENNY 25HP + GAŚNICA
- ZAWÓR CZERPALNY DO WODY CIEPŁEJ I ZIMNEJ
- ⊕ LOKALIZACJA PUNKTÓW BADAWCZYCH GRUNTU
- ④ ODBOJNICE PRZEMYSŁOWE STALOWE

10cm

RZUT PARTERU
skala 1:100

PODZIAŁ NA STREFY POŻAROWE

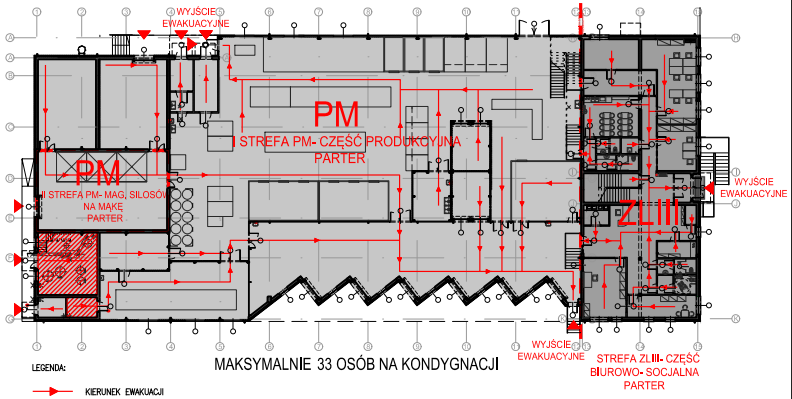
WYJŚCIE EWAKUACYJNE
PM
I STREFA PM- CZĘŚĆ PRODUKCYJNA PARTER
PM
II STREFA PM- MAG. SILOSÓW NA MĄKĘ PARTER
WYJŚCIE EWAKUACYJNE
ZLIII
WYJŚCIE EWAKUACYJNE
MAKSYMALNIE 33 OSÓB NA KONDYGNACJI
STREFA ZLIII- CZĘŚĆ BIUROWO- SOCJALNA PARTER
A B C D E F G H I J K
1 2 3 4 5 6 7 8 9 10 11 12 13 14 15

LEGENDA:

- ➝ KIERUNEK EWAKUACJI
- ▨ STREFA PM- CZĘŚĆ PRODUKCYJNA
- ▨ ZLIII- CZĘŚĆ – CZĘŚĆ BIUROWO- SOCJALNA
- ▨ POMIESZCZENIA WYDZIELONE P.POŻ.–KOTŁOWNIA, ROZDZIELNIA ELEKTRYCZNA

SCHEMAT ROZMIESZCZENIA MURKÓW OPOROWYCH

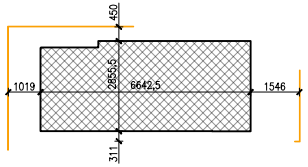
450
1019
2855,5
6642,5
1546
311

LEGENDA:

- MUREK OPOROWY ŻELBETOWY
- ▨ PROJEKTOWANY BUDYNEK

UWAGI I ZALECENIA:

- WSZELKIE EWENTUALNE NIEJASNOŚCI WYJAŚNIAĆ Z BIUREM PROJEKTÓW PRZED PODJĘCIEM CZYNNOŚCI NA BUDOWIE.
- OPRACOWANIE ARCHITEKTONICZNE STANOWI INTEGRALNĄ CZEŚĆ PROJEKTU BUDOWLANEGO I NALEŻY JE ROZPATRYWAĆ ŁĄCZNIE Z PROJEKTAMI BRANŻOWYMI – TAKŻE NA ETAPIE REALIZACJI INWESTYCJI.
- OPRÓCZ INFORMACJI PRZEDSTAWIONYCH NA NINIEJSZYM RYSUNKU, OBOWIĄZUJĄ ROZWIĄZANIA I UWAGI ZAWARTE W PROJEKTACH BRANŻOWYCH, KTÓRE STANOWIĄ INTEGRALNĄ CAŁOŚĆ OPRACOWANIA
- WSZYSTKIE ELEMENTY KONTRUKCYJNE WYKONAĆ ZGODNIE Z PROJEKTEM KONSTRUKCYJNYM I TECHNOLOGIĄ.
- WYMIARY DRZWI PODANO NA RYS. W ŚWIETLE PRZEJŚCIA (NETTO) – W REALIZACJI NALEŻY UWZGLĘDNIĆ WYMIARY KONSTR. ZASTOSOWANEJ STOLARKI DRZWIOWEJ. W PRZYPADKU OKIEN PODANO WYMIARY OTWORÓW W ŚWIETLE MURÓW (ŚCIAN).
- PRZED WYKONANIEM STANU SUROWEGO KONSTRUKCJI (ŚCIANY, STROPY, ŁAWY) NALEŻY UWZGLĘDNIĆ WSZELKIE OTWORY I PRZEBICIA, WIĘKSZE OD WYMIARU 10x10cm (ø10cm) ZWIĄZANE Z PRZEJŚCIAMI INSTALACJI SANITARNYCH, ELEKTRYCZNYCH, WENTYLACYJNYCH I INNYCH– ZGODNIE Z ICH LOKALIZACJAMI I OPISEM W PROJEKTACH BRANŻOWYCH.
- WYSOKOŚĆ PORĘCZY I BALUSTRAD: 110cm NAD POZ. POSADZKI, SCHODÓW, PODESTÓW, GRUNTU, ITP., PRZYJĘTO JAKO MINIMALNĄ DLA CAŁEGO OBIEKTU.
- W PRZESZKLENIACH (DRZWI, WITRYNY) NA CIĄGACH KOMUNIKACYJNYCH DO WYS. MIN. 220cm STOSOWAĆ SZKŁO BEZPIECZNE (HARTOWANE LUB KLEJONE)
- POWIERZCHNIA STOPNI I PODESTÓW SCHODÓW ZEWNĘTRZNYCH ANTYPOŚLIZGOWA NA MOKRO KLASY MIN. R11 (W POM. WG OPISU TECH.)
- WSZYSTKIE ELEMENTY SYSTEMOWE REALIZOWAĆ WEDŁUG INSTRUKCJI LUB RYSUNKÓW WARSZTATOWYCH – OPRACOWANYCH PRZEZ DOSTAWCÓW SYSTEMÓW, PO SPRAWDZENIU AKTUALNYCH WYMIARÓW NA BUDOWIE.
- PRZED WYKONANIEM STANU SUROWEGO KONSTRUKCJI (ŚCIANY, STROPY, ŁAWY), NALEŻY UWZGLĘDNIĆ WSZELKIE OTWORY I PRZEBICIA, WIĘKSZE OD WYMIARU 10x10CM (ø10CM) ZWIĄZANE Z PRZEJŚCIAMI INSTALACJI SANITARNYCH, ELEKTRYCZNYCH, WENTYLACYJNYCH I INNYCH –ZGODNIE Z ICH LOKALIZACJAMI I OPISEM W PROJEKTACH BRANŻOWYCH.
- DRZWI DO SANITARIATÓW, POMIESZCZEŃ KLIMATYZOWANYCH I DRZWI ZEWNĘTRZNE, NALEŻY WYPOSAŻAĆ W SAMOZAMYKACZE HYDRAULICZNE.
- PODŁOGI REALIZOWAĆ JAKO PODŁOGI PŁYWAJĄCE.
- WARSTWY BETONOWE, PODŁOŻA I POSADZKI DYLATOWAĆ WEWNĄTRZ OBIEKTU W POLA MAX. 6.0x6.0M, ODDYLATOWAĆ SŁUPY I ŚCIANY KONSTRUKCYJNE ORAZ PRZECHODZĄCE PRZEZ STROPY SZACHTY INSTALACYJNE LUB KANAŁY WENTYLACJI MECHANICZNEJ.
- WYMIARY NA RYSUNKACH PODAWANE SĄ W CENTYMETRACH W ODNIESIENIU DO SKALI RYSUNKU. W PRZYPADKU WYKRYCIA EW. ROZBIEŻNOŚCI POMIEDZY STANEM NA BUDOWIE A RYSUNKAMI LUB POMIEDZY POSZCZEGÓLNYMI RYSUNKAMI – NALEŻY POWIADAMIĆ BIURO PROJEKTÓW.
- WYKONAWCA, PRZED PRZYSTĄPIENIEM DO ROBÓT BUDOWLANYCH, ZOBOWIĄZANY JEST DO ZAPOZNANIA SIĘ ZE WSZYSTKIMI PROJEKTAMI BRANŻOWYMI I REALIZOWANE ROBOTY KOORDYNOWAĆ Z TYMI PROJEKTAMI.
- WSZYSTKIE ZMIANY, KTÓRE WYKONAWACA ZAMIERZA WPROWADZIĆ, MUSZĄ BYĆ APROBOWANE PRZEZ INWESTORA I NADZÓR AUTORSKI – W POROZUMIENIU Z BIUREM PROJEKTÓW.
- EWENTUALNE ZASTOSOWANIE MATERIAŁÓW ODBIEGAJĄCYCH OD WYTYCZNYCH W PROJEKCIE JEST MOŻLIWE PO AKCEPTACJI JEDNOSTKI PROJEKTOWEJ.
- W ODNIESIENIU DO SPRAW NIEOKREŚLONYCH W DOKUMENTACJI OBOWIĄZUJĄ: WARUNKI TECHNICZNE WYKONYWANIA I ODBIORU ROBÓT BUDOWLANO–MONTAŻOWYCH, OBOWIĄZUJĄCE NORMY, INSTRUKCJE, WYTYCZNE, ŚWIADECTWA, DOPUSZCZENIA I ATESTY INSTYTUTU TECHNIKI BUDOWLANEJ, INSTRUKCJE TECHNICZNE PRODUCENTÓW I DOSTAWCÓW MATERIAŁÓW BUDOWLANO–INSTALACYJNYCH, ITP.
- PRAWA AUTORSKIE DOTYCZĄCE TEGO PROJEKTU – W ZAKRESIE ZGODNYM Z UMOWĄ I USTAWĄ Z DNIA 4 LUTEGO 1994 R. ,O PRAWIE AUTORSKIM I PRAWACH POKREWNYCH.' NALEŻĄ DO BIURA PROJEKTÓW B.O.I.P. „PROFIL" SP. Z O.O.

ZESTAWIENIE– SYSTEMOWE ODBOJNICE ZABEZPIECZAJĄCE KONSTRUKCJĘ HALI
OSTATECZNY DOBÓR ELEM. ZABEZPIECZAJĄCYCH NALEŻY DO DECYZJI INWESTORA

NR.	NAZWA ODBOJNICY	WYMIARY [cm]	WYSOKOŚĆ [cm]	ILOŚĆ [szt./mb]
1	ODBOJNICA NAROŻNA	80x80	60	1 szt.
2	ODBOJNICA NAROŻNA	50x50	60	11 szt.
3	ODBOJNICA U2	30x50	30	6 szt.
4	ODBOJNICA NAROŻNA	50x50	30	4 szt.
5	ODBOJNICA SŁUPOWA	–	60	3 szt.
6	ODBOJNICA MODUŁOWA	–	30	240m
7	ODBOJNICA SŁUPOWA	–	30	1 szt.
8	ODBOJNICA MODUŁOWA	–	60	0,67m

PROFIL
ROK ZAŁOŻENIA 1987

BIURO PROJEKTÓW BUDOWNICTWA OGÓLNEGO I PRZEMYSŁOWEGO „PROFIL" Sp.z.o.o.

15-879 Białystok, ul. Stołeczna 15
tel./ Fax: (0-85) 744 17 26, tel. (0-85) 742 69 43, e-mail: profil@zetobi.com.pl
konto:Bank Spółdzielczy O/Białystok 17 8060 0004 0002 5696 2000 0020

Rysunek:	**RZUT PARTERU**			
Obiekt:	BUBUDYNEK PIEKARNI WRAZ Z ZAGOSPODAROWANIEM TERENU: MURAMI OPOROWYMI, UKŁADEM DROGOWYM WRAZ Z SZESNASTOMA MIEJSCAMI PARKINGOWYMI ORAZ Z NIEZBĘDNĄ INFRASTRUKTURĄ TECHNICZNĄ: DOZIEMNĄ INSTALACJĄ KANALIZACJI DESZCZOWEJ WRAZ ZE SZCZELNYM ZBIORNIKIEM PODZIEMNYM ORAZ OŚWIETLENIEM TERENU.	Stadium:	PROJEKT WYKONAWCZY	
Lokalizacja:	ul. Lawendowa, Białystok	Branża:	ARCHITEKTURA	
Nr. ewid. gruntu:	DZIAŁKA NR 174/2, OBRĘB NR 06 - Starosielce Płd.	Skala:	Data:	Nr rysunku:
Inwestor:	Adam Ołów ul. Północna 20a 16-400 Suwałki	1:100	??.2020	2
Projektant:	mgr inż. arch. Wojciech Lizurej BŁ-73/87	Podpis:		
Współpraca:	mgr inż. arch. Paula Kołos	Podpis:		
Sprawdzający:	inż. Jerzy Jaworowski BŁ 185/1975	Podpis:		

DOKUMENTACJA CHRONIONA PRAWEM AUTORSKIM – zgodnie z Ustawą o prawie autorskim i prawach pokrewnych (Dz.U.R.P. Nr 24, poz. 83, z dnia 4lutego 1994 r.). POWIELANIE FRAGMENTÓW LUB CAŁOŚCI, BEZ ZGODY AUTORÓW PROJEKTU, W Z B R O N I O N E.
Dokumentację opracowano w Biurze Projektów BOiP PROFIL
przy użyciu programu Auto CAD R14, nr licencji 640-00188044